

日本縫製

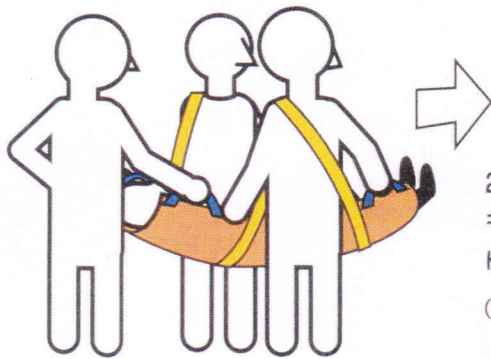
担ぎ手人数 1~3人

180cmタイプは緊急時・災害発生時に交通弱者（寝たきり、立ち居振る舞いの動作がスムーズに行かない）方の移動の手助けに最適です。



2人担ぎ

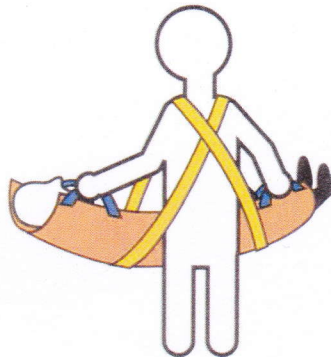
左右からベルトを肩に掛けて、両手で頭と足のベルトを握りゆっくりと持ち上げて下さい。移動は矢印方向へ、担ぎ手が上体を向けて歩いて下さい。



3人担ぎ

2人担ぎの持ち方で頭部を、もう1人でベルトを握り、ゆっくりと持ち上げて下さい。

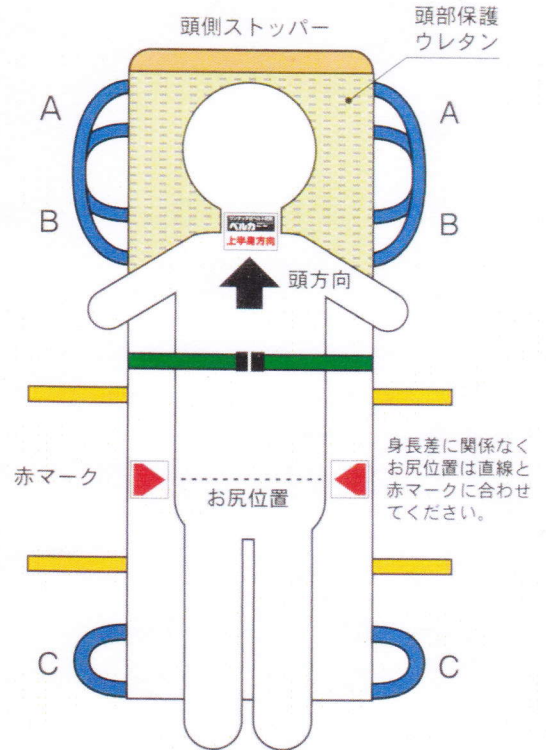
(身長が170cm以上の方や体重の重い方には3人担ぎが安心です)



1人担ぎ

2本のベルトを背中中で交差させ、頭と足の左右のベルト2本を握りゆっくりと持ち上げて下さい。

ベルカに人を乗せる位置



使用手順

1. 搬送者のお尻を担架の赤マークの位置に、寝かせて緑色ベルトで固定してください。
2. 肩ベルトの長さは、担ぐ人の中で身長の高い人に合わせて調整してください。
3. 2人又は1人で担ぐ時は、A,Bの取手を握ります。3人で担ぐ時は頭側の人が左右のA取手を持ち、他の2人がそれぞれB・Cを持ちます。

使用手順

1. 防水、撥水布を使用しているため、汚れは中性洗剤で拭き取ってください。
2. 本体タンカは安全重視で3層構造の縫製をしてありますが、身体移動以外には使用を避けてください。

仕様

サイズ	長さ180cm (頭部保護ウレタン使用) 横幅50cm
	重量 1.6 Kg 耐荷重 100Kg
材質	ポリエステル ナイロン
構造	表地 ナイロン (撥水布) 裏地 ポリエステル (防災、防水布)
フレームベルト	ポリプロピレン